

NEVADA MODELLE CKF

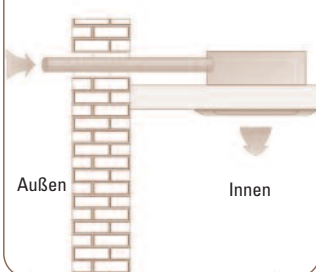
KASSETTEN-SPLIT- KLIMAGERÄTE

7 Modelle Wärmepumpe
von 2,82 kW bis 13,2 kW

INNENTEIL CKF 009-012-018



LUFTAUSTAUSCH



PRODUKTMERKMALE

Innenteil:

- Ideal für den Einsatz im gewerblichen Bereich dank der einfachen Bedienung und Wartung
- Formschönes, flaches Ansaug- und Luftaustrittsgitter
- Extrem niedrige Einbauhöhe 230 mm (CKF 9-12), 281 mm (CKF 18)
- CKF 9 bis 18 in 600 x 600 mm Euro-Rastermaß, CKF 24-45 (800 x 800 mm) zum Einbau in geschlossene Zwischendecken
- Kondensatpumpe mit 1 m Förderhöhe
- Luftaustritt in 2,3 oder 4 Richtungen möglich (Autosweeper)
- Frischluftanschluss
- Klimatisierung eines Nebenraums möglich
- Selbstdiagnose per LED Anzeige für eine bequeme Wartung
- Einfache Montage und Wartung
- Infrarotfernbedienung

Außenteil:

- Kältemittelbetriebsfüllung R410A
- Schallgedämmter Rollkolben- oder Scrollverdichter
- Kapillare

* LCD Wandfernbedienung RCW2 (Optional)



INFRAROT-
FERNBEDIENUNG
RC4

WAND-
FERNBEDIENUNG
RCW2*




INNENTEIL CKF 024-030-036-045




AUSSENTEIL YAF 009-012 H



AUSSENTEIL GCN 17 NRC



AUSSENTEIL GCN 24 RCT



AUSSENTEIL GCN 30 RCT



AUSSENTEIL YDF047



35 % Rabatt
auf alle Preise!



CKF

		NEU	CKF 009	NEU	CKF 012	NEU	CKF 018	NEU	CKF 024	NEU	CKF 030	NEU	CKF 036	NEU	CKF 045
Innenteil			ST CKF 009		ST CKF 012		ST CKF 018		ST CKF 024		ST CKF 030		ST CKF 036		ST CKF 045
Rastergröße			600X600		600X600		600X600		900X900		900X900		900X900		900X900
Außenteil			YAF 009 - H		YAF 012 - H		GCN17NRC		GCN24RCT		GCN30RCT		GCN37RCT		YDF047-H13
Kühlung	Kühlleistung (1)	kW	2,75		3,25		5,1		6,8		8,3		9,7		12,35
	Leistungsaufnahme (1)	kW	0,81		1,04		1,66		2,25		2,9		3,48		4,4
	EER / Energieeffizienzklasse		3,40 / A		3,12 / B		3,07 / B		3,0 / B		2,9 / C		2,8 / C		2,8 / C
	Einsatzgrenzen	°C	21°/46° Trockenkugeltemperatur												
Heizung (*)	Heizleistung (2)	kW	2,85		3,50		5,40		7,8		8,94		10,1		13,2
	Leistungsaufnahme (2)	kW	0,74		0,97		1,61		2,33		2,88		3,6		4,63
	COP / Energieeffizienzklasse		3,85 / A		3,50 / B		3,35 / C		3,0/ D		3,1 / D		2,8 / D		2,85 / D
	Einsatzgrenzen	°C	-9°/24° Trockenkugeltemperatur												
Innenteil	Schalldruckpegel (3) (4)	dB(A)	31/33/36		32/34/36		37/39/41		40/42/44		46/48/54		39/41/43		43/47/53
	Schallleistungspegel (4)	dB(A)	43/45/48		44/46/48		47/49/52		50/52/54		56/59/64		39/41/43		43/47/53
	Luftmenge (4)	m³/h	320/400/460		320/400/460		500/590/630		690/800/910		985/1120/1200		1025/1125/1220		1200/1330/1600
	Entfeuchtung	l/h	0,92		1,35		2,4		2,5		3,2		4,1		5,4
	Abmessungen (BxTxH)	mm	575x230x575		575x230x575		575x281x575		840/230/840		840x230x840		840x300x840		840x300x840
	Gewicht	kg	12,9		12,9		15,2		36		36		48		48
	Blende I 625x625 (BxTxH)	mm	625x40x625		625x40x625		625x40x625		-		-		-		-
	Gewicht	kg	2,2		2,2		2,2		-		-		-		-
	Blende II 725x725 (BxTxH)	mm	725x40x725		725x40x725		725x40x725		-		-		-		-
	Gewicht	kg	2,7		2,7		2,7		-		-		-		-
	Blende III 900x900 (BxTxH)	mm	-		-		-		955x57x955		955x57x955		955x57x955		955x57x955
	Gewicht	kg	-		-		-		7		7		7		7
	Artikel-Nummer (Innenteil)		7SP042193		7SP042194		7SP042195		7SP042196		7SP042197		7SP042198		7SP042199
	Art.-Nr. Blende I (625x625 mm)		7ACVF0478		7ACVF0478		7ACVF0478		-		-		-		-
	Preis inkl. Blende I	€	1.035,-		1.065,-		1.295,-		-		-		-		-
	Art.-Nr. Blende II (725x725 mm)		7ACVF0479		7ACVF0479		7ACVF0479		-		-		-		-
Aufpreis Blende II	€	30,-		30,-		30,-		-		-		-		-	
Art.-Nr. Blende III (900x900 mm)		-		-		-		7ACVF0506		7ACVF0506		7ACVF0506		7ACVF0506	
Preis inkl. Blende III	€	-		-		-		2.095,-		2.150,-		2.395,-		2.450,-	
Außenteil	Schalldruckpegel (3) (4)	dB(A)	51		53		54		59		59		61		64
	Schallleistungspegel(4)	dB(A)	61		63		65		67		69		70		71
	Luftmenge (4)	m³/h	1370		1450		2160		3100		3150		4150		4350
	Verdichtertyp		Rollkolben-Verd.		Rollkolben-Verd.		Rollkolben-Verd.		Rollkolben-Verd.		Rollkolben-Verd.		Rollkolben-Verd.		Scroll-Verd.
	Abmessungen (BxTxH)	mm	830x245x545		830x245x545		795x290x610		900x340x680		900x340x860		900x340x970		900x970x340
	Gewicht	kg	32		33		43		74		78		87		96
Betriebsspannung 1-230V - 50 Hz	Artikel-Nummer		7SP061743		7SP061744		7SP061745		7SP061596		-		-		-
	Preis	€	560,-		630,-		1.100		1.350,-		-		-		-
	Setpreis	€	1.595,-		1.695,-		2.395,-		3.445,-		-		-		-
	Artikel-Nummer		-		-		-		7SP061598		7SP061605		7SP061631		7SP061755
Betriebsspannung 3-400V-50Hz	Preis	€	-		-		-		1.400,-		2.100,-		2.500,-		2.800,-
	Setpreis	€	-		-		-		3.495,-		4.250,-		4.895,-		5.250,-
	Artikel-Nummer		-		-		-		-		-		-		-
	Preis	€	-		-		-		-		-		-		-
Betriebsspannung 1-230V - 50 Hz	Elektrozuleitung	Innen			Innen		Innen		Außen		-		-		-
	Leitungsquerschnitt (5)	mm²	3x1,5		3x1,5		3x1,5		3x2,5		-		-		-
	Absicherung träge	A	10		10		16		20		-		-		-
	Elektr. Verbindungsleitung	mm²	5 x 1,5		5 x 1,5		5 x 1,5		6 x 1,5		-		-		-
Betriebsspannung 3-400V-50Hz	Elektrozuleitung		-		-		-		Außen		Außen		Außen		Außen
	Leitungsquerschnitt (5)	mm²	-		-		-		5x1,5		5x1,5		5x2,5		5x2,5
	Absicherung träge	A	-		-		-		3 x 10		3x16		3x20		3x20
	Elektr. Verbindungsleitung	mm²	-		-		-		6 x 1,5		6 x 1,5		6 x 1,5		6 x 1,5
Kältemittel-leitung	Saugleitung isoliert	Zoll/mm	3/8"- 10		3/8"- 10		1/2"- 12		5/8"- 16		5/8"- 16		3/4"- 18		3/4"- 18
	Einspritzleitung isoliert	Zoll/mm	1/4"- 6		1/4"- 6		1/4"- 6		3/8"- 10		3/8"- 10		3/8"- 10		3/8"- 10
	Länge max.	m	15		15		15		30		30		50		50
	Höhe max.	m	7		7		7		15		15		25		25

ZUBEHÖR		CKF 009	CKF 012	CKF 018	CKF 024	CKF 030	CKF 036	CKF 045
Wandkonsole Außenteil	7ACTL0016	€						
Wandfernbedienung RCW2	7ACEL1212	€	289,-	289,-	289,-	289,-	289,-	289,-
Verflüss.-Druckregelung (thermostatisch) (6)	194 A	€	-	-	257,-	257,-	-	-

(1) Raumtemp. 27°C / 47% relative Feuchte, Außentemp. 35°C (2) Raumtemp. 19°C Außentemp. 7°C/ 88% relative Feuchte (3) Innenteil gemessen in 1,4 m Entfernung, Außenteil gemessen in 1,0 m Freifeld (4) Daten wurden ermittelt bei niedr., mittl. und hoher Drehzahl (5) Beachten Sie die Vorschriften des örtl. Energieversorgers (*) Einsatzgrenzen beachten (6) Preis inkl. Einbau (Art.-Nr. 194E) € 341,-