




HIWELL MODELLE

HAD DC INVERTER

WAND-SPLITKLIMA- GERÄTE


2 Modelle Wärmepumpe
von 2,5 kW bis 3,5 kW

INNENTEIL HAD 009-012 DISPLAY SCHWARZ




HOCHLEISTUNGSFILTER


Absorbiert selbst feinste
Partikel wie Staub, Pollen,
Milben, Bakterien oder
Zigarettenrauch.



Vorfilter



Aktivkohle-Filter



Elektrostatischer Filter

PRODUKTMERKMALE

Innenteil:

- Elegantes, schwarzes „Background Display“: Zur Einstellung und Regelung des Gerätes per Fernbedienung werden die beleuchteten Funktionselemente (Temperatur, Ventilator-drehzahl, Fehlercodes etc) hinter Glas aktiviert.
- Elektrostatischer Filter
- Hoher COP
- Energieeffizienzklasse „A“
- Mikroprozessor und LCD Anzeige
- Selbstdiagnose per LED Anzeige für ein bequeme Wartung
- Besonders leises Innenteil
- Motorisch gesteuerter Luftaustritt
- Kompatibel mit DUO, TRIO, WDI DC Inverter
- Einfacher Zugang zu den Kältemittelanschlüssen und den Verdrahtungsanschlüssen

Außenteil:

- Kältemittel-Betriebsfüllung R410A
- Kühlbetrieb bis -10° C Außentemperatur
- Heizbetrieb bis -15° C Außentemperatur
- Elektronisches Expansionsventil

* LCD Wandfernbedienung RCW2 (optional)

INNENTEIL HAD 009-012 DISPLAY SILBER AUF ANFRAGE



INFRAROT-
FERNBEDIENUNG
RC4 WAND-
FERNBEDIENUNG
RCW2*



AUSSENTEIL GC 9-12 WDI DCI



35 % Rabatt
auf alle Preise!



DC INVERTER



HAD 009
HAD 012

HAD DCI

			NEU HAD 009	NEU HAD 012
	Innenteil		HAD 009	HAD 012
	Außenteil		GC 9 WDI DCI	GC 12 WDI DCI
Kühlung	Kühlleistung (1)	kW	2,5 (0,9 - 3,2)	3,5 (1,0 - 4,0)
	Leistungsaufnahme (1)	kW	0,73	1,01
	EER / Energieeffizienzklasse		3,41 / A	3,45 / A
	Einsatzgrenzen	°C	0° / 46° Trockenkugeltemperatur	0° / 46° Trockenkugeltemperatur
Heizung (*)	Heizleistung (2)	kW	2,5 (1,1 - 3,7)	3,5 (1,2 - 4,4)
	Leistungsaufnahme (2)	kW	0,69	0,97
	COP / Energieeffizienzklasse		3,61 / A	3,61 / A
	Einsatzgrenzen	°C	-15° / 24° Trockenkugeltemperatur	-15° / 24° Trockenkugeltemperatur
Innenteil	Schalldruckpegel (3) (4)	dB(A)	29/35/40	28/34/40
	Schallleistungspegel (4)	dB(A)	39/45/52	41/47/52
	Luftmenge	m³/h	420	550
	Entfeuchtung	l/h	1	1,5
	Abmessungen (BxTxH)	mm	680x188x250	840x188x250
	Gewicht	kg	7	8
	Artikel-Nummer		7SP022786	7SP022787
Preis	€	380,-	448,-	
Außenteil	Schalldruckpegel 1 m	dB(A)	54	55
	Schallleistungspegel	dB(A)	64	65
	Luftmenge	m³/h	1390	1390
	Verdichtertyp		DCI Rollkolbenverdichter	DCI Rollkolbenverdichter
	Abmessungen (BxTxH)	mm	760x245x545	760x245x545
	Gewicht	kg	36	37
Betriebsspannung 1-230V - 50 Hz	Artikel-Nummer		7SP061618	7SP061619
	Preis	€	920,-	1.050,-
	Setpreis	€	1.300,-	1.498,-
Betriebsspannung 1-230V - 50Hz	Elektrozuleitung		Innen	Innen
	Leitungsquerschnitt (5)	mm²	3x1,5	3x1,5
	Absicherung träge	A	10	16
Kältemittel-leitung	Elektr. Verbindungsleitung	mm²	4x1,5	4x1,5
	Saugleitung isoliert	Zoll/mm	3/8" - 10	3/8" - 10
	Einspritzleitung isoliert	Zoll/mm	1/4" - 6	1/4" - 6
	Länge max.	m	15	15
	Höhe max.	m	10	10

Achtung: Elektr. Verbraucher (z.B. Kondensatpumpe) sind mit eigenem Stromkreis zu versorgen!

(1) Raumtemperatur 27°C/47% relative Feuchte, Außentemperatur 35°C
 (2) Raumtemperatur 20°C, Außentemperatur 7°C/88% relative Feuchte
 (3) Innenteil gemessen in 1,4 m Entfernung, Außenteil gemessen in 1,0 m Freifeld
 (4) Daten wurden ermittelt bei niedriger, mittlerer und hoher Drehzahl
 (5) Beachten Sie bitte die Vorschriften des örtlichen Energieversorgers
 (*) Einsatzgrenzen beachten

ZUBEHÖR

			HAD 009	HAD 012
Wandkonsole Außenteil	7ACTL0016	€	79,-	79,-
Wandfernbedienung RCW2	7ACEL1212	€	289,-	289,-
RCW2 Zusatzplatte	7ACEL1249	€	45,-	45,-